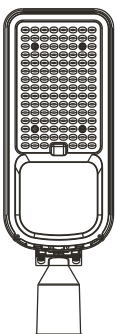





NUEVO

AP LED

Alumbrado Público





160lm/W

Flujo luminoso

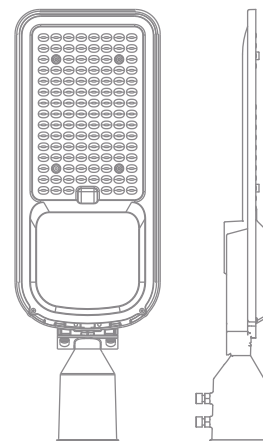
Filtro EMC

Novalucce
LIGHT DESIGN

AP LED

Alumbrado Público

- Cuerpo de aluminio inyectado color Gris
- Difusor de policarbonato apto para intemperie
- Filtro EMC
- Tipo de instalación: Poste, Brazo, Poste recto
- Rango de temperatura: -20°C-+40°C
- IRC/FP: >70/>0,9
- Voltaje/frecuencia: AC100-240V; 50/60Hz
- Vida útil: 50.000Hs
- Torque: 14Nm
- Garantía: 3 años



100W

150W

200W



www.novalucce.com.ar



————— ▾ ————— **5.000°K** Luz fría/Cool white

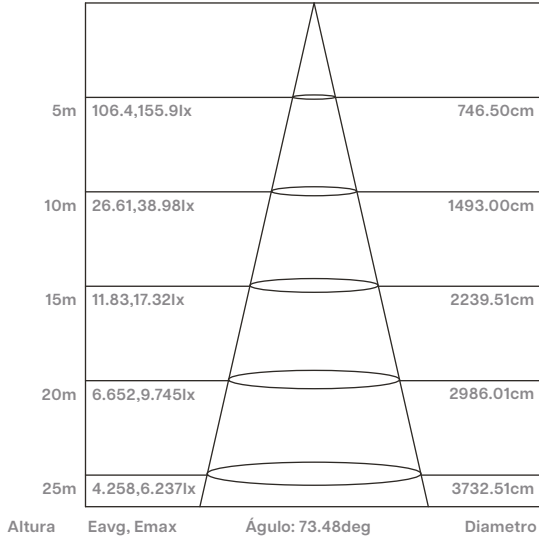
ALUMBRADO PÚBLICO LED										
NOMBRE	POTENCIA	LÚMENES	K°	ÁREA DE PROTECCIÓN	PESO	H MONT	MEDIDAS (mm)			MODELO
AP 100	100W	16.000	5.000	0,09	1,165	6-8m	514	173	92	100787
AP 150	150W	24.000	5.000	0,12	1,635	7-9m	577	195	92	100790
AP200	200W	32.000	5.000	0,15	2,224	8-10m	647	226	92	100793

Artefacto alumbrado público con cuerpo de aluminio inyectado y difusor de policarbonato apto para intemperie. Posee Driver y chip LED's sellados con lente para fortalecer el conjunto, con grado de protección IP65. Incluye filtro EMC para atenuar señales de interferencia electromagnética (EMI) y de radiofrecuencia (RFI) Adecuados para poste de lámpara de 50-60mm de diámetro.

AP - 100W

Alumbrado Público LED

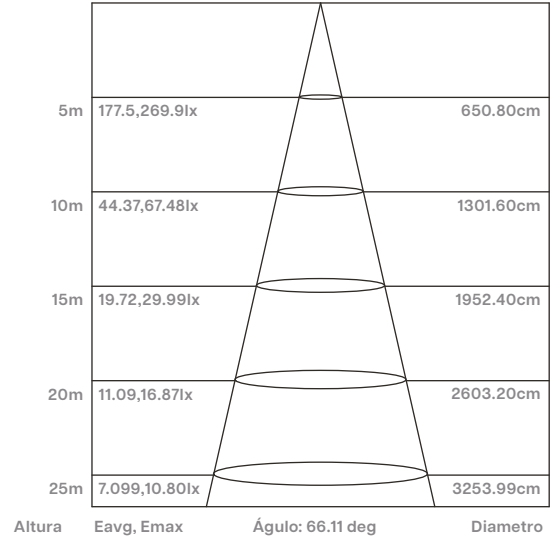
Flujo luminoso: 4747lm



AP - 150W

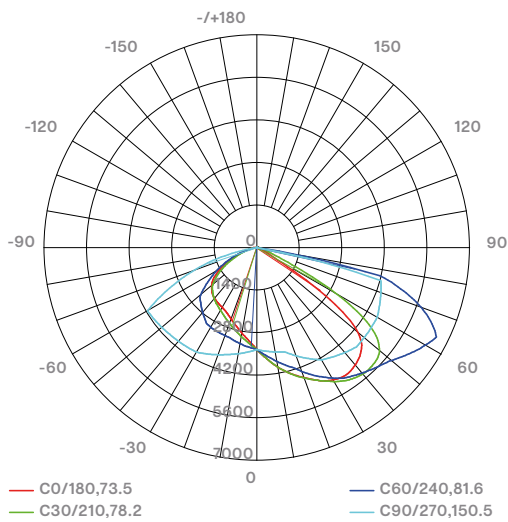
Alumbrado Público LED

Flujo luminoso: 6106lm



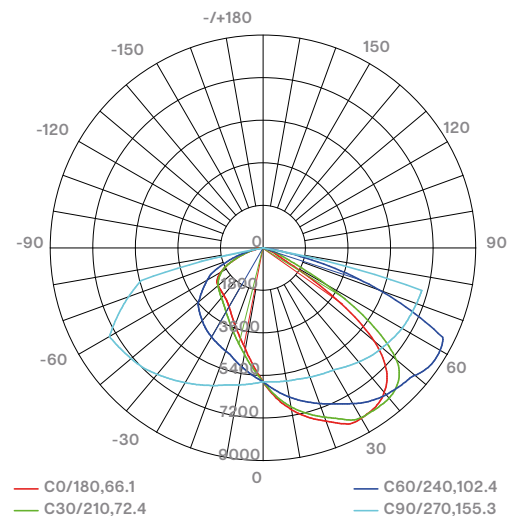
ÁNGULO (50%):95.9 DEG

UNIDAD: cd



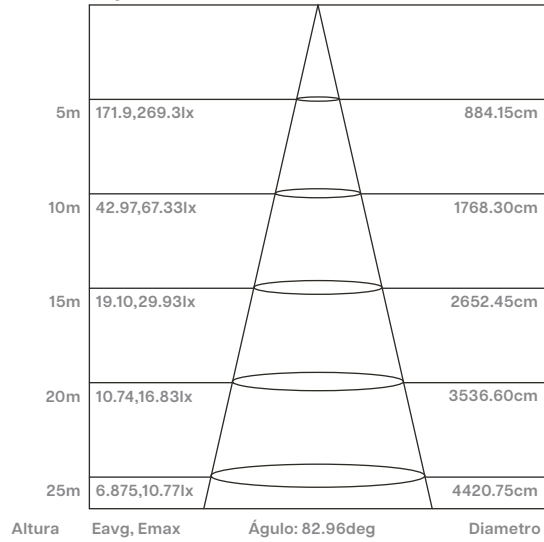
ÁNGULO (50%):99.0 DEG

UNIDAD: cd

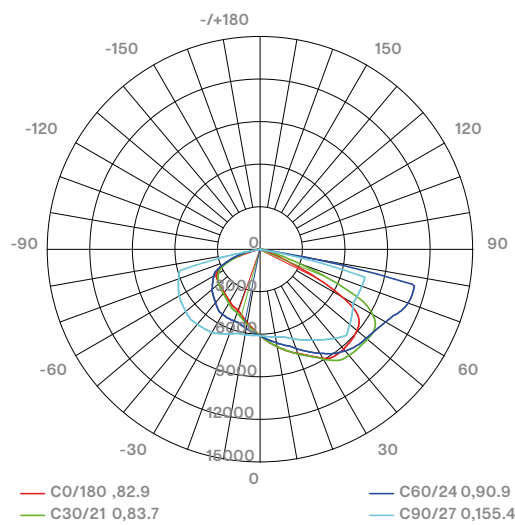


AP - 200W
Alumbrado Público LED

Flujo luminoso: 10566lm



ÁNGULO (50%):103.2 DEG





www.novalucce.com.ar