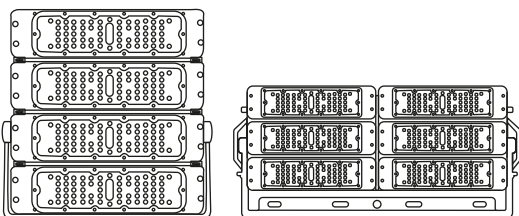




# PLM

Proyector LED  
Estadio





**140lm/W**  
Flujo luminoso

**90°**  
Ángulo de apertura

**IP65**  
Índice de protección

 **Novalucce**

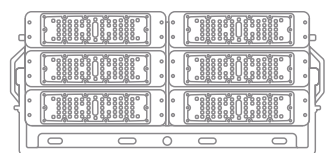
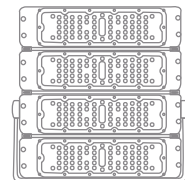
# PLM

## Proyector LED Estadio

- Cuerpo de aluminio inyectado color Negro
- Difusor de policarbonato
- Driver: MOSO
- IRC/FP: >70/>0,9
- Voltaje/frecuencia: 220V~; 50/60Hz
- Temperatura de trabajo: -20°C~+50°C
- Vida útil: 50.000Hs

**200W**

**300W**



[prox.novalucce.com.ar](http://prox.novalucce.com.ar)



**200W**  
28.000lm



**300W**  
42.000lm

————— ▾ ————— **5.000°K** Luz fría/Cool white

PLT LED								
NOMBRE	POTENCIA	T. COLOR	LÚMENES	IP	MEDIDAS (mm)		MODELO	
PLM 200	200W	5.000°K	28.000	65	334	355	90	300727
PLM 300	300W	5.000°K	42.000	65	620	260	75	300731

Proyector LED Estadio de alta potencia, con cuerpo de aluminio inyectado. Gran rendimiento y eficacia. IRC >70, Factor de Potencia de 0,9 y rango de Tensión 220V~. Aplicaciones de uso en: Estadios de deportivos, Áreas portuarias, Aeropuertos, Grandes espacios, etc.

Vida útil: 50.000Hs



[prox.novalucce.com.ar](https://prox.novalucce.com.ar)